



TED ZONGULDAK KOLEJİ ÖZEL OKULLARI



ÖĞRENCİ KIYAFET KATALOĞU



ANAOKULU

Bedenimi Nasıl Ölçeceğim ?



Ölçü Klavuzu

1.ÖLÇÜ

Aşağıdaki tablo doğrultusunda sizin için en uygun beden ölçüsünü öğrenebilirsiniz.

2.ARKA ORTADAN BOY

Arka yaka oyuntusundan etek boyuna kadar olan uzalıktır. Mezura yardımı ile aradaki mesafeyi ölçebilirsiniz.

3.GÖĞÜS

Koltuk altının yaklaşık 1 cm kadar altından olmak üzere bir yan dikişten diğer yan dikişi olan uzalıktır. Mezura yardımı ile aradaki mesafeyi ölçebilirsiniz.

4.KOL BOYU (BANT DAHİL)

Omuzla kolun birleştiği noktadan kol ucuna kadar olan uzalıktır. Mezura yardımı ile aradaki mesafeyi ölçebilirsiniz.

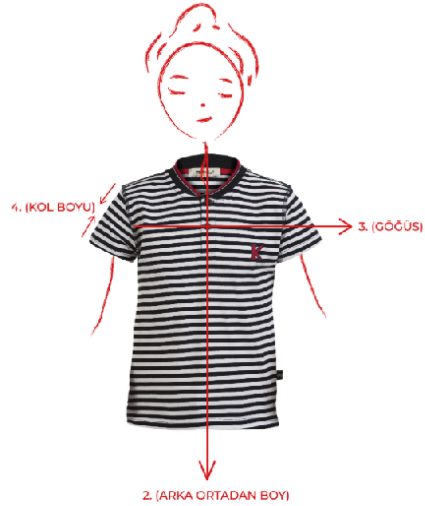
TED ANAOKULU KIZ / ERKEK UZUNKOL RİNGELLİ SWEATSHIRT

ÖLÇÜ	1	2	3	4	5	XS	S	M	L
ARKA ORTADAN BOY	46	47	48	49	50	51	52	53	54
GÖĞÜS	35	36	37	38	39	40	41	42	43
KOL BOYU BANT DAHİL	39	40	41	42	43	44	45	46	47

TED ANAOKULU KIZ / ERKEK UZUN KOL RİNGELLİ SWEATSHIRT

Renk Seçenekleri : Kırmızı Çizgili ve Lacivert Çizgili

Bedenimi Nasıl Ölçeceğim ?



Ölçü Klavuzu

1.ÖLÇÜ

Aşağıdaki tablo doğrultusunda sizin için en uygun beden ölçüsünü öğrenebilirsiniz.

2.ARKA ORTADAN BOY

Arka yaka oyuntusundan etek boyuna kadar olan uzalıktır. Mezura yardımı ile aradaki mesafeyi ölçebilirsiniz.

3.GÖĞÜS

Koltuk altının yaklaşık 1 cm kadar altından olmak üzere bir yan dikişten diğer yan dikişi olan uzalıktır. Mezura yardımı ile aradaki mesafeyi ölçebilirsiniz.

4.KOL BOYU

Omuzla kolun birleştiği noktadan kol ucuna kadar olan uzalıktır. Mezura yardımı ile aradaki mesafeyi ölçebilirsiniz.

TED ANAOKULU KIZ / ERKEK KISA KOL RİNGELLİ TSHIRT ÖLÇÜ TABLOSU

ÖLÇÜ	1	2	3	4	5	XS	S	M	L
ARKA ORTADAN BOY	46	47	48	49	50	51	52	53	54
GÖĞÜS	35	36	37	38	39	40	41	42	43
KOL BOYU	13	13,5	14	14,5	15	15,5	16	16,5	17

TED ANAOKULU KIZ / ERKEK KISA KOL RİNGELLİ T-SHIRT

Renk Seçenekleri : Kırmızı Çizgili ve Lacivert Çizgili

ANAOKULU

Bedenimi Nasıl Ölçeğim ?



TED UNISEX ÜST EŞOFMAN ÖLÇÜ TABLOSU

ÖLÇÜ	1	2	3	4	5	6	7	XS	S	M	L	XL	2XL	3XL	4XL	5XL
GÖĞÜS	33,5	35,5	41,5	43,5	45,5	47,5	49,5	53,5	55,5	57,5	59,5	61,5	63,5	65	67	69
OMUZDAN BOY	44	47	52	56	60	61	62	66	68	70	72	74	76	78	80	82
KOL BOYU RİBANA DAHİL	36,5	40,5	46,5	50,5	54,5	58,5	60	63	64,5	66	67	69	70	72	73	74

Ölçü Klavuzu

1.ÖLÇÜ

Aşağıdaki tablo doğrultusunda sizin için en uygun beden ölçüsünü öğrenebilirsiniz.

2.GÖĞÜS

Koltuk altının yaklaşık 1 cm kadar altından olmak üzere bir yan dikişten diğer yan dikişi olan uzaklıktır. Mezura yardımı ile aradaki mesafeyi ölçebilirsiniz.

3.OMUZDAN BOY

Omuzdan bel seviyesine kadar olan uzaklıktır. Mezura yardımı ile aradaki mesafeyi ölçebilirsiniz.

4.KOL BOYU (RİBANA DAHİL)

Omuzla kolun birleştiği noktadan kol ucuna kadar olan uzaklıktır. Mezura yardımı ile aradaki mesafeyi ölçebilirsiniz.

Bedenimi Nasıl Ölçeğim ?



TED UNISEX ALT EŞOFMAN ÖLÇÜ TABLOSU

ÖLÇÜ	1	2	3	4	5	6	7	XS	S	M	L	XL	2XL	3XL	4XL	5XL
GERGİN BEL	30,5	32,5	35,5	38,5	40,5	42,5	44,5	46,5	50,5	55,5	57,5	59,5	61,5	63,5	65,5	67
BOY	65	71	77	83	90	100	105	107	109	111	113	115	115	115	115	115
PAÇA	12	13	13	14	14	15	16	15	16	16	17	17	18	18	19	19
RAHAT BEL	22	24	26	28	30	31	32	33	34	36	38	40	42	44	46	48

Ölçü Klavuzu

1.ÖLÇÜ

Aşağıdaki tablo doğrultusunda sizin için en uygun beden ölçüsünü öğrenebilirsiniz.

2.GERGİN BEL

Mezura, yere paralel olacak şekilde, bele dolayıp, en rahat oturduğu, en geniş yerinden ölçüyü alabilirsiniz.

3.BOY

Bel seviyesinden pantolon ucuna kadar olan uzaklıktır. Mezura yardımı ile aradaki mesafeyi ölçebilirsiniz.

4.PAÇA

Mezurayı ayak bileğine sararak mesafeyi ölçebilirsiniz.

5.RAHAT BEL

Mezura, yere paralel olacak şekilde, bele dolayıp, en rahat oturduğu, en dar yerinden ölçüyü alabilirsiniz.

ANAOKULU

Bedenimi Nasıl Ölçeceğim ?



Ölçü Klavuzu

1.ÖLÇÜ

Aşağıdaki tablo doğrultusunda sizin için en uygun beden ölçüsünü öğrenebilirsiniz.

2.BEL

Mezura, yere paralel olacak şekilde, bele dolayıp, en rahat oturduğu, en dar yerinden ölçüyü alabilirsiniz.

3.BOY

Bel seviyesinden şortun ucuna kadar olan uzalıktır. Mezura yardımı ile aradaki mesafeyi ölçebilirsiniz.

4.PAÇA

Mezurayı diz kapağının altından, alt bacakğın en kalın noktasına sararak mesafeyi ölçebilirsiniz.

TED ANAOKULU UNISEX BERMUDA ŞORT

ÖLÇÜ	24	26	28	30	32	34
BEL	23	25	27	29	31	33
BOY	36	38	40	42	43	44
PAÇA	19	20	20,5	21	21,5	22

İLKOKUL

Bedenimi Nasıl Ölçeceğim ?



Ölçü Klavuzu

1.BEDENLER

Aşağıdaki tablo doğrultusunda sizin için en uygun beden ölçüsünü öğrenebilirsiniz.

2.BEL

Mezura, yere paralel olacak şekilde, bele dolayıp, en rahat oturduğu, en dar yerinden ölçüyü alabilirsiniz.

3.PAÇA

Mezurayı diz kapağının altından, alt bacakğın en kalın noktasına sararak mesafeyi ölçebilirsiniz.

4.İÇ BOY

Ağ yüksekliğinden şortun ucuna kadar olan uzaklıktır. Mezura yardımı ile aradaki mesafeyi ölçebilirsiniz.

4.YAN BOY KEMER DAHİL

Belden etek ucuna kadar alınan ölçüdür. Mezura yardımı ile aradaki mesafeyi ölçebilirsiniz.

TED İLKOKUL KIZ ŞORT ETEK

BEDENLER	24	26	28	30	32	34	36	38	40	42
BEL	24	26	28	30	32	34	36	38	40	42
PAÇA	22	23	24	25	26	27	28	29	30	31
İÇ BOY	15	16,5	18	19,5	21	22,5	24	25,5	27	28,5
YAN BOY KEMER DAHİL	36	38	40	42	44	46	48	50	52	54

Bedenimi Nasıl Ölçeceğim ?



Ölçü Klavuzu

1.BEDENLER

Aşağıdaki tablo doğrultusunda sizin için en uygun beden ölçüsünü öğrenebilirsiniz.

2.BEL

Mezura, yere paralel olacak şekilde, bele dolayıp, en rahat oturduğu, en dar yerinden ölçüyü alabilirsiniz.

3.ETEK UCU

Etek ucunun 2-3 cm kadar üstünden bir yan dikişten diğer yan dikişe olan mesafedir. Mezura yardımı ile aradaki mesafeyi ölçebilirsiniz.

4.ARKA ORTADAN BOY KEMER DAHİL

Belden etek ucuna kadar alınan ölçüdür. Mezura yardımı ile aradaki mesafeyi ölçebilirsiniz.

TED İLKOKUL KIZ ETEK

BEDENLER	24	26	28	30	32	34	36	38	40	42
BEL	24	26	28	30	32	34	36	38	40	42
ETEK UCU	79	81	83	85	87	89	91	93	95	97
ARKA ORTADAN BOY KEMER DAHİL	36	38	40	42	44	46	48	50	52	54

İLKOKUL

Bedenimi Nasıl Ölçeceğim ?



TED UNISEX ÜST EŞOFMAN ÖLÇÜ TABLOSU

ÖLÇÜ	1	2	3	4	5	6	7	XS	S	M	L	XL	2XL	3XL	4XL	5XL
GÖĞÜS	33,5	35,5	41,5	43,5	45,5	47,5	49,5	53,5	55,5	57,5	59,5	61,5	63,5	65	67	69
OMUZDAN BOY	44	47	52	56	60	61	62	66	68	70	72	74	76	78	80	82
KOL BOYU RİBANA DAHİL	36,5	40,5	46,5	50,5	54,5	58,5	60	63	64,5	66	67	69	70	72	73	74

Ölçü Klavuzu

1.ÖLÇÜ

Aşağıdaki tablo doğrultusunda sizin için en uygun beden ölçüsünü öğrenebilirsiniz.

2.GÖĞÜS

Koltuk altının yaklaşık 1 cm kadar altından olmak üzere bir yan dikişten diğer yan dikişi olan uzaklıktır. Mezura yardımı ile aradaki mesafeyi ölçebilirsiniz.

3.OMUZDAN BOY

Omuzdan bel seviyesine kadar olan uzaklıktır. Mezura yardımı ile aradaki mesafeyi ölçebilirsiniz.

4.KOL BOYU (RİBANA DAHİL)

Omuzla kolun birleştiği noktadan kol ucuna kadar olan uzaklıktır. Mezura yardımı ile aradaki mesafeyi ölçebilirsiniz.

Bedenimi Nasıl Ölçeceğim ?



TED UNISEX ALT EŞOFMAN ÖLÇÜ TABLOSU

ÖLÇÜ	1	2	3	4	5	6	7	XS	S	M	L	XL	2XL	3XL	4XL	5XL
GERGİN BEL	30,5	32,5	35,5	38,5	40,5	42,5	44,5	46,5	50,5	55,5	57,5	59,5	61,5	63,5	65,5	67
BOY	65	71	77	83	90	100	105	107	109	111	113	115	115	115	115	115
PAÇA	12	13	13	14	14	15	16	15	16	16	17	17	18	18	19	19
RAHAT BEL	22	24	26	28	30	31	32	33	34	36	38	40	42	44	46	48

Ölçü Klavuzu

1.ÖLÇÜ

Aşağıdaki tablo doğrultusunda sizin için en uygun beden ölçüsünü öğrenebilirsiniz.

2.GERGİN BEL

Mezura, yere paralel olacak şekilde, bele dolayıp, en rahat oturduğu, en geniş yerinden ölçüyü alabilirsiniz.

3.BOY

Bel seviyesinden pantolon ucuna kadar olan uzaklıktır. Mezura yardımı ile aradaki mesafeyi ölçebilirsiniz.

4.PAÇA

Mezurayı ayak bileğine sararak mesafeyi ölçebilirsiniz.

5.RAHAT BEL

Mezura, yere paralel olacak şekilde, bele dolayıp, en rahat oturduğu, en dar yerinden ölçüyü alabilirsiniz.

Beden Eğitimi ve Spor dersinin olduğu gün öğrenci TED eşofmanı ile okula gelecek ve tüm gün eşofmanını giyebilecektir. Farklı bir eşofman giymeyecektir.

İLKOKUL

Bedenimi Nasıl Ölçeceğim ?



TED KIZ PANTOLON ÖLÇÜ TABLOSU

BEDEN	24	26	28	30	32	34	36	38	40	42	44	46	48	50	52	54	56
BEL	24	26	28	30	32	34	36	38	40	42	44	46	48	50	52	54	56
BOY KEMER DAHİL	78	80	82	85	90	96	103	109	113	116	116	118	119	120	120	120	120
PAÇA	11,5	12	12	13	14	15,3	15,8	16,2	16,7	17,2	17,5	18,2	18,7	19	19,7	20,2	20,7

Ölçü Klavuzu

1.ÖLÇÜ

Aşağıdaki tablo doğrultusunda sizin için en uygun beden ölçüsünü öğrenebilirsiniz.

2.BEL

Mezura, yere paralel olacak şekilde, bele dolayıp, en rahat oturduğu, en dar yerinden ölçüyü alabilirsiniz.

3.BOY (KEMER DAHİL)

Bel seviyesinden pantolon ucuna kadar olan uzalıktır. Mezura yardımı ile aradaki mesafeyi ölçebilirsiniz.

4.PAÇA

Mezurayı ayak bileğine sararak mesafeyi ölçebilirsiniz.

Bedenimi Nasıl Ölçeceğim ?



TED ERKEK PANTOLON ÖLÇÜ TABLOSU

BEDEN	24	26	28	30	32	34	36	38	40	42	44	46	48	50	52	54	56	58
BEL	24	26	28	30	32	34	36	38	40	42	44	46	48	50	52	54	56	58
BOY KEMER DAHİL	79	80	82	85	90	96	103	109	113	116	116	118	119	120	120	120	120	120
PAÇA	12,5	13	13	14	15	16,5	16,8	17,2	17,7	18,2	18,5	19,25	19,75	20,2	20,7	21,2	21,7	22,2

Ölçü Klavuzu

1.ÖLÇÜ

Aşağıdaki tablo doğrultusunda sizin için en uygun beden ölçüsünü öğrenebilirsiniz.

2.BEL

Mezura, yere paralel olacak şekilde, bele dolayıp, en rahat oturduğu, en dar yerinden ölçüyü alabilirsiniz.

3.BOY (KEMER DAHİL)

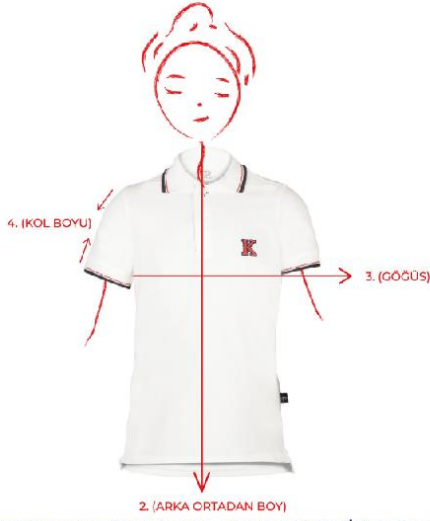
Bel seviyesinden pantolon ucuna kadar olan uzalıktır. Mezura yardımı ile aradaki mesafeyi ölçebilirsiniz.

4.PAÇA

Mezurayı ayak bileğine sararak mesafeyi ölçebilirsiniz.

İLKOKUL

Bedenimi Nasıl Ölçeceğim ?



Ölçü Klavuzu

1.ÖLÇÜ

Aşağıdaki tablo doğrultusunda sizin için en uygun beden ölçüsünü öğrenebilirsiniz.

2.ARKA ORTADAN BOY

Arka yaka oyuntusundan tshirt sonuna kadar olan uzaklıktır. Mezura yardımı ile aradaki mesafeyi ölçebilirsiniz.

3.GÖĞÜS

Koltuk altının yaklaşık 1 cm kadar altından olmak üzere bir yan dikişten diğer yan dikişi olan uzaklıktır. Mezura yardımı ile aradaki mesafeyi ölçebilirsiniz.

4.KOL BOYU (MANŞET DAHİL)

Omuzla kolun birleştiği noktadan kol ucuna kadar olan uzaklıktır. Mezura yardımı ile aradaki mesafeyi ölçebilirsiniz.

TED UNISEX KISA KOL POLO YAKA PİKE TSHIRT ÖLÇÜ TABLOSU

ÖLÇÜ	1	2	3	4	5	6	7	XS	S	M	L	XL	2XL	3XL	4XL	5XL
ARKA ORTADAN BOY	49,5	52	54,5	57	59,5	62	64,5	66	67,5	70	73	76	78	79	80	80
GÖĞÜS	35	37	39	41	43	45	47	49	51	53	55	57	59	61	63	65
KOL BOYU MANŞET DAHİL	14	14,5	15	15,5	16,5	16,5	17	17,5	18	19	20	21	22	23	24	25

Bedenimi Nasıl Ölçeceğim ?



Ölçü Klavuzu

1.ÖLÇÜ

Aşağıdaki tablo doğrultusunda sizin için en uygun beden ölçüsünü öğrenebilirsiniz.

2.ARKA ORTADAN BOY

Arka yaka oyuntusundan tshirt sonuna kadar olan uzaklıktır. Mezura yardımı ile aradaki mesafeyi ölçebilirsiniz.

3.GÖĞÜS

Koltuk altının yaklaşık 1 cm kadar altından olmak üzere bir yan dikişten diğer yan dikişi olan uzaklıktır. Mezura yardımı ile aradaki mesafeyi ölçebilirsiniz.

4.KOL BOYU (MANŞET DAHİL)

Omuzla kolun birleştiği noktadan kol ucuna kadar olan uzaklıktır. Mezura yardımı ile aradaki mesafeyi ölçebilirsiniz.

TED UNISEX UZUN KOL POLO YAKA PİKE TSHIRT

ÖLÇÜ	1	2	3	4	5	6	7	XS	S	M	L	XL	2XL	3XL	4XL	5XL
ARKA ORTADAN BOY	49,5	52	54,5	57	59,5	62	64,5	66	67,5	70	73	76	78	79	80	80
GÖĞÜS	35	37	39	41	43	45	47	49	51	53	55	57	59	61	63	65
KOL BOYU MANŞET DAHİL	39,5	42,5	45,5	48,5	50,5	54,5	56,5	60	61	62	63	64	65	66	67	68

İLKOKUL

Bedenimi Nasıl Ölçeceğim ?



Ölçü Klavuzu

1.ÖLÇÜ

Aşağıdaki tablo doğrultusunda sizin için en uygun beden ölçüsünü öğrenebilirsiniz.

2.GÖĞÜS

Koltuk altının yaklaşık 1 cm kadar altından olmak üzere bir yan dikişten diğer yan dikişi olan uzaklıktır. Mezura yardımı ile aradaki mesafeyi ölçebilirsiniz.

3.ARKA ORTADAN BOY

Arka yaka oyuntusundan sweatshirt sonuna kadar olan uzaklıktır. Mezura yardımı ile aradaki mesafeyi ölçebilirsiniz.

4.KOL BOYU (BANT DAHİL)

Omuzla kolun birleştiği noktadan kol ucuna kadar olan uzaklıktır. Mezura yardımı ile aradaki mesafeyi ölçebilirsiniz.

TED UNISEX KAPŞONLU KANGURU CEPLİ SWEATSHIRT ÖLÇÜ TABLOSU

ÖLÇÜ	1	2	3	4	5	6	7	XS	S	M	L	XL	2XL	3XL	4XL	5XL
GÖĞÜS	36	37	40	41	44	47	50	52	53	55	57	59	62	65	68	70
ARKA ORTADAN BOY	44	47	50	53	56	59	62	65	68	70	72	74	76	78	80	82
KOL BOYU BANT DAHİL	47	48,5	51	55,5	60	64,5	71,5	74	75	76	79,5	79,5	82	82	83,5	83,5

Bedenimi Nasıl Ölçeceğim ?



Ölçü Klavuzu

1.ÖLÇÜ

Aşağıdaki tablo doğrultusunda sizin için en uygun beden ölçüsünü öğrenebilirsiniz.

2.GÖĞÜS

Koltuk altının yaklaşık 1 cm kadar altından olmak üzere bir yan dikişten diğer yan dikişi olan uzaklıktır. Mezura yardımı ile aradaki mesafeyi ölçebilirsiniz.

3.ARKA ORTADAN BOY

Arka yaka oyuntusundan sweatshirt sonuna kadar olan uzaklıktır. Mezura yardımı ile aradaki mesafeyi ölçebilirsiniz.

4.KOL BOYU (BANT DAHİL)

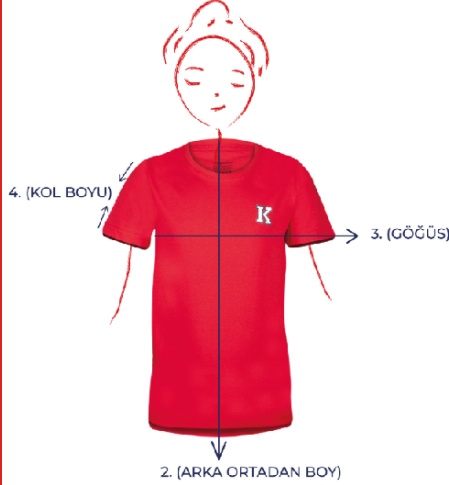
Omuzla kolun birleştiği noktadan kol ucuna kadar olan uzaklıktır. Mezura yardımı ile aradaki mesafeyi ölçebilirsiniz.

TED UNISEX KAPŞONLU FERMUARLI SWEATSHIRT ÖLÇÜ TABLOSU

ÖLÇÜ	1	2	3	4	5	6	7	XS	S	M	L	XL	2XL	3XL	4XL	5XL
GÖĞÜS	36	37	40	41	44	47	50	52	53	55	57	59	62	65	68	71
ARKA ORTADAN BOY	44	47	50	53	56	59	62	65	68	70	72	74	76	78	80	82
KOL BOYU BANT DAHİL	39	41	42	46	50	54	60	62	64	66	67	67	68	68	69	69

İLKOKUL

Bedenimi Nasıl Ölçeğim ?



TED UNISEX BASIC T-SHIRT ÖLÇÜ TABLOSU

ÖLÇÜ	1	2	3	4	5	6	7	XS	S	M	L	XL	2XL	3XL	4XL	5XL
ARKA ORTADAN BOY	44	47	50	53	56	59	61	63	65	68	71	75	75	76	76	77
GÖĞÜS	32	34	36	38	40	42	44	46	48	50	52	54	56	58	60	62
KOL BOYU	11	12	13	14	15	16	16,5	18	18,5	19	20	20,5	21	21,5	22	22,5

Ölçü Klavuzu

1.ÖLÇÜ

Aşağıdaki tablo doğrultusunda sizin için en uygun beden ölçüsünü öğrenebilirsiniz.

2.ARKA ORTADAN BOY

Arka yaka oyuntusundan etek boyuna kadar olan uzalıktır. Mezura yardımı ile aradaki mesafeyi ölçebilirsiniz.

3.GÖĞÜS

Koltuk altının yaklaşık 1 cm kadar altından olmak üzere bir yan dikişten diğer yan dikişi olan uzalıktır. Mezura yardımı ile aradaki mesafeyi ölçebilirsiniz.

4.KOL BOYU (MANŞET DAHİL)

Omuzla kolun birleştiği noktadan kol ucuna kadar olan uzalıktır. Mezura yardımı ile aradaki mesafeyi ölçebilirsiniz.

TED UNISEX BASIC T-SHIRT

Renk Seçenekleri : Kırmızı, Lacivert ve Beyaz

Bedenimi Nasıl Ölçeğim ?



TED UNISEX LAKOST ŞORT ÖLÇÜ TABLOSU

ÖLÇÜ	1	2	3	4	5	6	7	XS	S	M	L	XL	2XL	3XL	4XL	5XL
BEL	23	24	25	26	27	28	29	30	31	32	33	36	38	40	42	44
BOY	31	34	37	40	43	46	49	55	56	57	58	59	60	61	62	63
PAÇA	18,5	19,5	20,5	21,5	22,5	23,5	24,5	26	26	26,5	26,5	27	27,5	28	28,5	29

Ölçü Klavuzu

1.ÖLÇÜ

Aşağıdaki tablo doğrultusunda sizin için en uygun beden ölçüsünü öğrenebilirsiniz.

2.BEL

Mezura, yere paralel olacak şekilde, bele dolayıp, en rahat oturduğu, en dar yerinden ölçüyü alabilirsiniz.

3.BOY

Belden şort ucuna kadar alınan ölçüdür. Mezura yardımı ile aradaki mesafeyi ölçebilirsiniz.

4.PAÇA

Mezurayı diz kapağının altından, alt bacakğın en kalın noktasına sararak mesafeyi ölçebilirsiniz.

ORTAOKUL

Bedenimi Nasıl Ölçeğim ?



TED ORTAOKUL ETEK ÖLÇÜ TABLOSU

BEDENLER	26	28	30	32	34	36	38	40	42	44	46
BEL	26	28	30	32	34	36	38	40	42	44	46
ETEK UCU	42	44	46	48	50	52	54	56	58	60	62
YAN BOY KEMER DAHİL	44	44	46	46	48	48	50	50	52	52	54

Ölçü Klavuzu

1.BEDENLER

Aşağıdaki tablo doğrultusunda sizin için en uygun beden ölçüsünü öğrenebilirsiniz.

2.BEL

Mezura, yere paralel olacak şekilde, bele dolayıp, en rahat oturduğu, en dar yerinden ölçüyü alabilirsiniz.

3.ETEK UCU

Etek ucunun 2-3 cm kadar üstünden bir yan dikişten diğer yan dikişe olan mesafedir. Mezura yardımı ile aradaki mesafeyi ölçebilirsiniz.

4.YAN BOY (KEMER DAHİL)

Belden etek ucuna kadar alınan ölçüdür. Mezura yardımı ile aradaki mesafeyi ölçebilirsiniz.

Bedenimi Nasıl Ölçeğim ?



TED KIZ PANTOLON ÖLÇÜ TABLOSU

BEDEN	24	26	28	30	32	34	36	38	40	42	44	46	48	50	52	54	56
BEL	24	26	28	30	32	34	36	38	40	42	44	46	48	50	52	54	56
BOY KEMER DAHİL	78	80	82	85	90	96	103	109	113	116	118	119	120	120	120	120	
PAÇA	11,5	12	12	13	14	15,3	15,8	16,2	16,7	17,2	17,5	18,2	18,7	19	19,7	20,2	20,7

Ölçü Klavuzu

1.ÖLÇÜ

Aşağıdaki tablo doğrultusunda sizin için en uygun beden ölçüsünü öğrenebilirsiniz.

2.BEL

Mezura, yere paralel olacak şekilde, bele dolayıp, en rahat oturduğu, en dar yerinden ölçüyü alabilirsiniz.

3.BOY (KEMER DAHİL)

Bel seviyesinden pantolon ucuna kadar olan uzalıktır. Mezura yardımı ile aradaki mesafeyi ölçebilirsiniz.

4.PAÇA

Mezurayı ayak bileğine sararak mesafeyi ölçebilirsiniz.

ORTAOKUL

Bedenimi Nasıl Ölçeceğim ?



3. (BOY KEMER DAHİL)

TED ERKEK PANTOLON ÖLÇÜ TABLOSU

BEDEN	24	26	28	30	32	34	36	38	40	42	44	46	48	50	52	54	56	58
BEL	24	26	28	30	32	34	36	38	40	42	44	46	48	50	52	54	56	58
BOY KEMER DAHİL	79	80	82	85	90	96	103	109	113	116	116	118	119	120	120	120	120	120
PAÇA	12,5	13	13	14	15	16,5	16,8	17,2	17,7	18,2	18,5	19,25	19,75	20,2	20,7	21,2	21,7	22,2

Ölçü Klavuzu

1.ÖLÇÜ

Aşağıdaki tablo doğrultusunda sizin için en uygun beden ölçüsünü öğrenebilirsiniz.

2.BEL

Mezura, yere paralel olacak şekilde, bele dolayıp, en rahat oturduğu, en dar yerinden ölçüyü alabilirsiniz.

3.BOY (KEMER DAHİL)

Bel seviyesinden pantolon ucuna kadar olan uzalıktır. Mezura yardımı ile aradaki mesafeyi ölçebilirsiniz.

4.PAÇA

Mezurayı ayak bileğine sararak mesafeyi ölçebilirsiniz.

ORTAOKUL

Bedenimi Nasıl Ölçeğim ?



TED UNISEX ÜST EŞOFMAN ÖLÇÜ TABLOSU

ÖLÇÜ	1	2	3	4	5	6	7	XS	S	M	L	XL	2XL	3XL	4XL	5XL
GÖĞÜS	33,5	35,5	41,5	43,5	45,5	47,5	49,5	53,5	55,5	57,5	59,5	61,5	63,5	65	67	69
OMUZDAN BOY	44	47	52	56	60	61	62	66	68	70	72	74	76	78	80	82
KOL BOYU RİBANA DAHİL	36,5	40,5	46,5	50,5	54,5	58,5	60	63	64,5	66	67	69	70	72	73	74

Ölçü Klavuzu

1.ÖLÇÜ

Aşağıdaki tablo doğrultusunda sizin için en uygun beden ölçüsünü öğrenebilirsiniz.

2.GÖĞÜS

Koltuk altının yaklaşık 1 cm kadar altından olmak üzere bir yan dikişten diğer yan dikişi olan uzaklıktır. Mezura yardımı ile aradaki mesafeyi ölçebilirsiniz.

3.OMUZDAN BOY

Omuzdan bel seviyesine kadar olan uzaklıktır. Mezura yardımı ile aradaki mesafeyi ölçebilirsiniz.

4.KOL BOYU (RİBANA DAHİL)

Omuzla kolun birleştiği noktadan kol ucuna kadar olan uzaklıktır. Mezura yardımı ile aradaki mesafeyi ölçebilirsiniz.

Bedenimi Nasıl Ölçeğim ?



TED UNISEX ALT EŞOFMAN ÖLÇÜ TABLOSU

ÖLÇÜ	1	2	3	4	5	6	7	XS	S	M	L	XL	2XL	3XL	4XL	5XL
GERGİN BEL	30,5	32,5	35,5	38,5	40,5	42,5	44,5	46,5	50,5	55,5	57,5	59,5	61,5	63,5	65,5	67
BOY	65	71	77	83	90	100	105	107	109	111	113	115	115	115	115	115
PAÇA	12	13	13	14	14	15	16	15	16	16	17	17	18	18	19	19
RAHAT BEL	22	24	26	28	30	31	32	33	34	36	38	40	42	44	46	48

Ölçü Klavuzu

1.ÖLÇÜ

Aşağıdaki tablo doğrultusunda sizin için en uygun beden ölçüsünü öğrenebilirsiniz.

2.GERGİN BEL

Mezura, yere paralel olacak şekilde, bele dolayıp, en rahat oturduğu, en geniş yerinden ölçüyü alabilirsiniz.

3.BOY

Bel seviyesinden pantolon ucuna kadar olan uzaklıktır. Mezura yardımı ile aradaki mesafeyi ölçebilirsiniz.

4.PAÇA

Mezurayı ayak bileğine sararak mesafeyi ölçebilirsiniz.

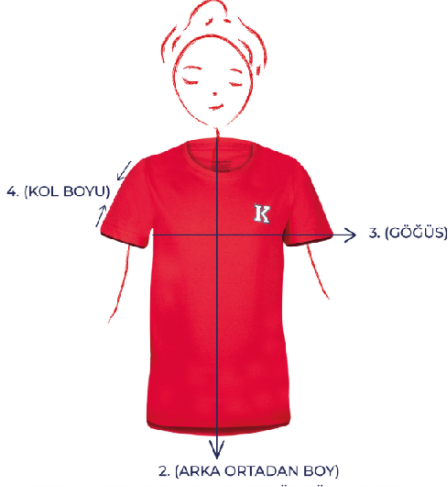
5.RAHAT BEL

Mezura, yere paralel olacak şekilde, bele dolayıp, en rahat oturduğu, en dar yerinden ölçüyü alabilirsiniz.

Beden Eğitimi ve Spor, Spor ve Fiziki Etkinlikler dersleri olduğu gün öğrenci TED eşofmanı ile okula gelecek ve tüm gün eşofmanını giyebilecektir. Farklı bir eşofman giyilmeyecektir.

ORTAOKUL

Bedenimi Nasıl Ölçeceğim ?



TED UNISEX BASIC T-SHIRT ÖLÇÜ TABLOSU

ÖLÇÜ	1	2	3	4	5	6	7	XS	S	M	L	XL	2XL	3XL	4XL	5XL
ARKA ORTADAN BOY	44	47	50	53	56	59	61	63	65	68	71	75	75	76	76	77
GÖĞÜS	32	34	36	38	40	42	44	46	48	50	52	54	56	58	60	62
KOL BOYU	11	12	13	14	15	16	16,5	18	18,5	19	20	20,5	21	21,5	22	22,5

Ölçü Klavuzu

1.ÖLÇÜ

Aşağıdaki tablo doğrultusunda sizin için en uygun beden ölçüsünü öğrenebilirsiniz.

2.ARKA ORTADAN BOY

Arka yaka oyuntusundan etek boyuna kadar olan uzalıktır. Mezura yardımı ile aradaki mesafeyi ölçebilirsiniz.

3.GÖĞÜS

Koltuk altının yaklaşık 1 cm kadar altından olmak üzere bir yan dikişten diğer yan dikişi olan uzalıktır. Mezura yardımı ile aradaki mesafeyi ölçebilirsiniz.

4.KOL BOYU (MANŞET DAHİL)

Omuzla kolun birleştiği noktadan kol ucuna kadar olan uzalıktır. Mezura yardımı ile aradaki mesafeyi ölçebilirsiniz.

TED UNISEX BASIC T-SHIRT

Renk Seçenekleri : Kırmızı, Lacivert ve Beyaz

Bedenimi Nasıl Ölçeceğim ?



TED UNISEX LAKOST ŞORT ÖLÇÜ TABLOSU

ÖLÇÜ	1	2	3	4	5	6	7	XS	S	M	L	XL	2XL	3XL	4XL	5XL
BEL	23	24	25	26	27	28	29	30	31	32	33	36	38	40	42	44
BOY	31	34	37	40	43	46	49	55	56	57	58	59	60	61	62	63
PAÇA	18,5	19,5	20,5	21,5	22,5	23,5	24,5	26	26	26,5	26,5	27	27,5	28	28,5	29

Ölçü Klavuzu

1.ÖLÇÜ

Aşağıdaki tablo doğrultusunda sizin için en uygun beden ölçüsünü öğrenebilirsiniz.

2.BEL

Mezura, yere paralel olacak şekilde, bele dolayıp, en rahat oturduğu, en dar yerinden ölçüyü alabilirsiniz.

3.BOY

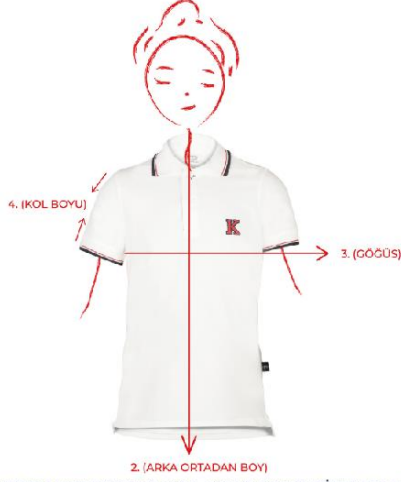
Belden şort ucuna kadar alınan ölçüdür. Mezura yardımı ile aradaki mesafeyi ölçebilirsiniz.

4.PAÇA

Mezurayı diz kapağının altından, alt bacakğın en kalın noktasına sararak mesafeyi ölçebilirsiniz.

ORTAOKUL

Bedenimi Nasıl Ölçeceğim ?



TED UNISEX KISA KOL POLO YAKA PİKE TSHIRT ÖLÇÜ TABLOSU

ÖLÇÜ	1	2	3	4	5	6	7	XS	S	M	L	XL	2XL	3XL	4XL	5XL
ARKA ORTADAN BOY	49,5	52	54,5	57	59,5	62	64,5	66	67,5	70	73	76	78	79	80	80
GÖĞÜS	35	37	39	41	43	45	47	49	51	53	55	57	59	61	63	65
KOL BOYU MANŞET DAHİL	14	14,5	15	15,5	16,5	16,5	17	17,5	18	19	20	21	22	23	24	25

Ölçü Klavuzu

1.ÖLÇÜ

Aşağıdaki tablo doğrultusunda sizin için en uygun beden ölçüsünü öğrenebilirsiniz.

2.ARKA ORTADAN BOY

Arka yaka oyuntusundan tshirt sonuna kadar olan uzaklıktır. Mezura yardımı ile aradaki mesafeyi ölçebilirsiniz.

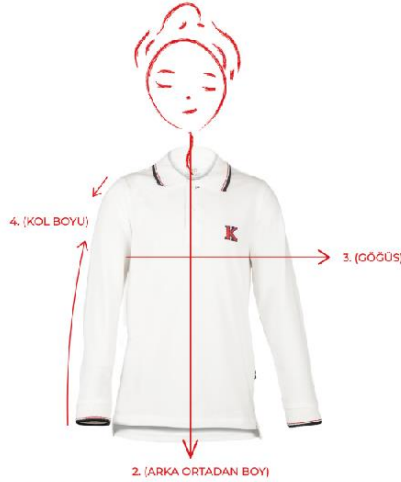
3.GÖĞÜS

Koltuk altının yaklaşık 1 cm kadar altından olmak üzere bir yan dikişten diğer yan dikişi olan uzaklıktır. Mezura yardımı ile aradaki mesafeyi ölçebilirsiniz.

4.KOL BOYU (MANŞET DAHİL)

Omuzla kolun birleştiği noktadan kol ucuna kadar olan uzaklıktır. Mezura yardımı ile aradaki mesafeyi ölçebilirsiniz.

Bedenimi Nasıl Ölçeceğim ?



TED UNISEX UZUN KOL POLO YAKA PİKE TSHIRT

ÖLÇÜ	1	2	3	4	5	6	7	XS	S	M	L	XL	2XL	3XL	4XL	5XL
ARKA ORTADAN BOY	49,5	52	54,5	57	59,5	62	64,5	66	67,5	70	73	76	78	79	80	80
GÖĞÜS	35	37	39	41	43	45	47	49	51	53	55	57	59	61	63	65
KOL BOYU MANŞET DAHİL	39,5	42,5	45,5	48,5	50,5	54,5	56,5	60	61	62	63	64	65	66	67	68

Ölçü Klavuzu

1.ÖLÇÜ

Aşağıdaki tablo doğrultusunda sizin için en uygun beden ölçüsünü öğrenebilirsiniz.

2.ARKA ORTADAN BOY

Arka yaka oyuntusundan tshirt sonuna kadar olan uzaklıktır. Mezura yardımı ile aradaki mesafeyi ölçebilirsiniz.

3.GÖĞÜS

Koltuk altının yaklaşık 1 cm kadar altından olmak üzere bir yan dikişten diğer yan dikişi olan uzaklıktır. Mezura yardımı ile aradaki mesafeyi ölçebilirsiniz.

4.KOL BOYU (MANŞET DAHİL)

Omuzla kolun birleştiği noktadan kol ucuna kadar olan uzaklıktır. Mezura yardımı ile aradaki mesafeyi ölçebilirsiniz.

ORTAOKUL

Bedenimi Nasıl Ölçeceğim ?



Ölçü Klavuzu

1.ÖLÇÜ

Aşağıdaki tablo doğrultusunda sizin için en uygun beden ölçüsünü öğrenebilirsiniz.

2.GÖĞÜS

Koltuk altının yaklaşık 1 cm kadar altından olmak üzere bir yan dikişten diğer yan dikişi olan uzaklıktır. Mezura yardımı ile aradaki mesafeyi ölçebilirsiniz.

3.ARKA ORTADAN BOY

Arka yaka oyuntusundan sweatshirt sonuna kadar olan uzaklıktır. Mezura yardımı ile aradaki mesafeyi ölçebilirsiniz.

4.KOL BOYU (BANT DAHİL)

Omuzla kolun birleştiği noktadan kol ucuna kadar olan uzaklıktır. Mezura yardımı ile aradaki mesafeyi ölçebilirsiniz.

TED UNISEX KAPŞONLU FERUARLI SWEATSHIRT ÖLÇÜ TABLOSU

ÖLÇÜ	1	2	3	4	5	6	7	XS	S	M	L	XL	2XL	3XL	4XL	5XL
GÖĞÜS	36	37	40	41	44	47	50	52	53	55	57	59	62	65	68	71
ARKA ORTADAN BOY	44	47	50	53	56	59	62	65	68	70	72	74	76	78	80	82
KOL BOYU BANT DAHİL	39	41	42	46	50	54	60	62	64	66	67	68	68	69	69	69

Bedenimi Nasıl Ölçeceğim ?



Ölçü Klavuzu

1.ÖLÇÜ

Aşağıdaki tablo doğrultusunda sizin için en uygun beden ölçüsünü öğrenebilirsiniz.

2.GÖĞÜS

Koltuk altının yaklaşık 1 cm kadar altından olmak üzere bir yan dikişten diğer yan dikişi olan uzaklıktır. Mezura yardımı ile aradaki mesafeyi ölçebilirsiniz.

3.ARKA ORTADAN BOY

Arka yaka oyuntusundan sweatshirt sonuna kadar olan uzaklıktır. Mezura yardımı ile aradaki mesafeyi ölçebilirsiniz.

4.KOL BOYU (BANT DAHİL)

Omuzla kolun birleştiği noktadan kol ucuna kadar olan uzaklıktır. Mezura yardımı ile aradaki mesafeyi ölçebilirsiniz.

TED UNISEX KAPŞONLU KANGURU CEPLİ SWEATSHIRT ÖLÇÜ TABLOSU

ÖLÇÜ	1	2	3	4	5	6	7	XS	S	M	L	XL	2XL	3XL	4XL	5XL
GÖĞÜS	36	37	40	41	44	47	50	52	53	55	57	59	62	65	68	70
ARKA ORTADAN BOY	44	47	50	53	56	59	62	65	68	70	72	74	76	78	80	82
KOL BOYU BANT DAHİL	47	48,5	51	55,5	60	64,5	71,5	74	75	76	79,5	79,5	82	82	83,5	83,5

ORTAOKUL

Bedenimi Nasıl Ölçeceğim ?



Ölçü Klavuzu

1.BEDENLER

Aşağıdaki tablo doğrultusunda sizin için en uygun beden ölçüsünü öğrenebilirsiniz.

2.GÖĞÜS

Koltuk altının yaklaşık 1 cm kadar altından olmak üzere bir yan dikişten diğer yan dikişi olan uzaklıktır. Mezura yardımı ile aradaki mesafeyi ölçebilirsiniz.

3.ARKA ORTADAN BOY

Arka yaka oyuntusundan etek boyuna kadar olan uzaklıktır. Mezura yardımı ile aradaki mesafeyi ölçebilirsiniz.

4.KOL BOYU

Omuzla kolun birleştiği noktadan kol ucuna kadar olan uzaklıktır. Mezura yardımı ile aradaki mesafeyi ölçebilirsiniz.

TED ORTAOKUL KIZ CEKET (ANKARA KOLEJİ) ÖLÇÜ TABLOSU

BEDENLER	30	32	34	36	38	40	42	44	46
GÖĞÜS	42	44	46	48	50	52	54	56	58
ARKA ORTADAN BOY	63	65	66	67	69	70	71	72	72
KOL BOYU	55	56	57	58	59	60	61	62	63

Bedenimi Nasıl Ölçeceğim ?



Ölçü Klavuzu

1.BEDENLER

Aşağıdaki tablo doğrultusunda sizin için en uygun beden ölçüsünü öğrenebilirsiniz.

2.GÖĞÜS

Koltuk altının yaklaşık 1 cm kadar altından olmak üzere bir yan dikişten diğer yan dikişi olan uzaklıktır. Mezura yardımı ile aradaki mesafeyi ölçebilirsiniz.

3.ARKA ORTADAN BOY

Arka yaka oyuntusundan etek boyuna kadar olan uzaklıktır. Mezura yardımı ile aradaki mesafeyi ölçebilirsiniz.

4.KOL BOYU

Omuzla kolun birleştiği noktadan kol ucuna kadar olan uzaklıktır. Mezura yardımı ile aradaki mesafeyi ölçebilirsiniz.

TED ORTAOKUL ERKEK CEKET (ANKARA KOLEJİ) ÖLÇÜ TABLOSU

BEDENLER	30	32	34	36	38	40	42	44	46	48
GÖĞÜS	38	40	42	44	46	48	50	52	54	56
ARKA ORTADAN BOY	58	60	62	64	66	68	70	72	72	72
KOL BOYU	53	55	57	59	60	61	62	63	64	65

LİSE

Bedenimi Nasıl Ölçeceğim ?



Ölçü Klavuzu

1.BEDENLER

Aşağıdaki tablo doğrultusunda sizin için en uygun beden ölçüsünü öğrenebilirsiniz.

2.BEL

Mezura, yere paralel olacak şekilde, bele dolayıp, en rahat oturduğu, en dar yerinden ölçüyü alabilirsiniz.

3.ETEK UCU

Etek ucunun 2-3 cm kadar üstünden bir yan dikişten diğer yan dikişe olan mesafedir. Mezura yardımı ile aradaki mesafeyi ölçebilirsiniz.

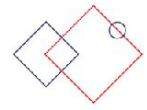
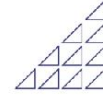
4.YAN BOY KEMER DAHİL

Belden etek ucuna kadar alınan ölçüdür. Mezura yardımı ile aradaki mesafeyi ölçebilirsiniz.



TED LİSE ETEK ÖLÇÜ TABLOSU

BEDENLER	28	30	32	34	36	38	40	42	44	46	48	50
BEL	28	30	32	34	36	38	40	42	44	46	48	50
ETEK UCU	47	49	51	53	55	57	59	61	63	63	65	67
YAN BOY KEMER DAHİL	44	46	48	50	52	54	54	56	56	58	60	62



Bedenimi Nasıl Ölçeceğim ?



Ölçü Klavuzu

1.ÖLÇÜ

Aşağıdaki tablo doğrultusunda sizin için en uygun beden ölçüsünü öğrenebilirsiniz.

2.BEL

Mezura, yere paralel olacak şekilde, bele dolayıp, en rahat oturduğu, en dar yerinden ölçüyü alabilirsiniz.

3.BOY (KEMER DAHİL)

Bel seviyesinden pantolon ucuna kadar olan uzalıktır. Mezura yardımı ile aradaki mesafeyi ölçebilirsiniz.

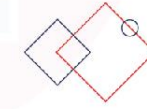
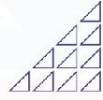
4.PAÇA

Mezurayı ayak bileğine sararak mesafeyi ölçebilirsiniz.



TED KIZ PANTOLON ÖLÇÜ TABLOSU

BEDEN	24	26	28	30	32	34	36	38	40	42	44	46	48	50	52	54	56
BEL	24	26	28	30	32	34	36	38	40	42	44	46	48	50	52	54	56
BOY KEMER DAHİL	78	80	82	85	90	96	103	109	113	116	116	118	119	120	120	120	120
PAÇA	11,5	12	12	13	14	15,3	15,8	16,2	16,7	17,2	17,5	18,2	18,7	19	19,7	20,2	20,7



LİSE

Bedenimi Nasıl Ölçeceğim ?



3. (BOY KEMER DAHİL)

TED ERKEK PANTOLON ÖLÇÜ TABLOSU

BEDEN	24	26	28	30	32	34	36	38	40	42	44	46	48	50	52	54	56	58
BEL	24	26	28	30	32	34	36	38	40	42	44	46	48	50	52	54	56	58
BOY KEMER DAHİL	79	80	82	85	90	96	103	109	113	116	116	118	119	120	120	120	120	120
PAÇA	12,5	13	13	14	15	16,5	16,8	17,2	17,7	18,2	18,5	19,25	19,75	20,2	20,7	21,2	21,7	22,2

Ölçü Klavuzu

1.ÖLÇÜ

Aşağıdaki tablo doğrultusunda sizin için en uygun beden ölçüsünü öğrenebilirsiniz.

2.BEL

Mezura, yere paralel olacak şekilde, bele dolayıp, en rahat oturduğu, en dar yerinden ölçüyü alabilirsiniz.

3.BOY (KEMER DAHİL)

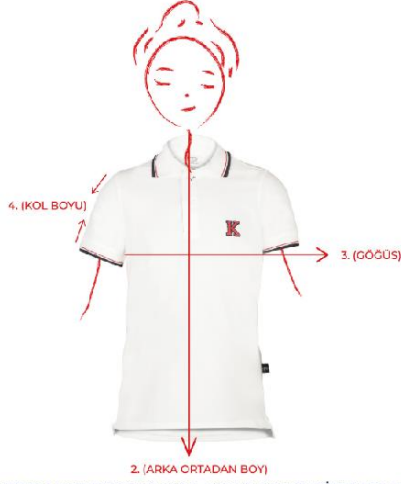
Bel seviyesinden pantolon ucuna kadar olan uzalıktır. Mezura yardımı ile aradaki mesafeyi ölçebilirsiniz.

4.PAÇA

Mezurayı ayak bileğine sararak mesafeyi ölçebilirsiniz.

LİSE

Bedenimi Nasıl Ölçeğim ?



Ölçü Klavuzu

1.ÖLÇÜ

Aşağıdaki tablo doğrultusunda sizin için en uygun beden ölçüsünü öğrenebilirsiniz.

2.ARKA ORTADAN BOY

Arka yaka oyuntusundan tshirt sonuna kadar olan uzaklıktır. Mezura yardımı ile aradaki mesafeyi ölçebilirsiniz.

3.GÖĞÜS

Koltuk altının yaklaşık 1 cm kadar altından olmak üzere bir yan dikişten diğer yan dikişi olan uzaklıktır. Mezura yardımı ile aradaki mesafeyi ölçebilirsiniz.

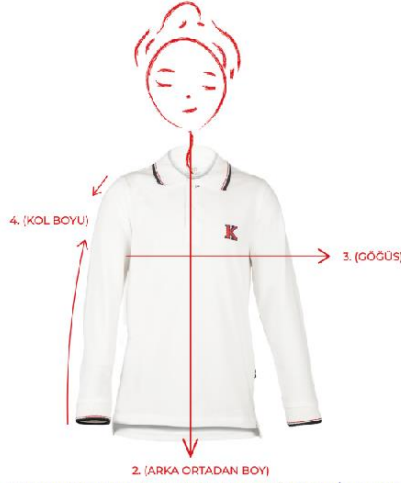
4.KOL BOYU (MANŞET DAHİL)

Omuzla kolun birleştiği noktadan kol ucuna kadar olan uzaklıktır. Mezura yardımı ile aradaki mesafeyi ölçebilirsiniz.

TED UNISEX KISA KOL POLO YAKA PİKE TSHIRT ÖLÇÜ TABLOSU

ÖLÇÜ	1	2	3	4	5	6	7	XS	S	M	L	XL	2XL	3XL	4XL	5XL
ARKA ORTADAN BOY	49,5	52	54,5	57	59,5	62	64,5	66	67,5	70	73	76	78	79	80	80
GÖĞÜS	35	37	39	41	43	45	47	49	51	53	55	57	59	61	63	65
KOL BOYU MANŞET DAHİL	14	14,5	15	15,5	16,5	16,5	17	17,5	18	19	20	21	22	23	24	25

Bedenimi Nasıl Ölçeğim ?



Ölçü Klavuzu

1.ÖLÇÜ

Aşağıdaki tablo doğrultusunda sizin için en uygun beden ölçüsünü öğrenebilirsiniz.

2.ARKA ORTADAN BOY

Arka yaka oyuntusundan tshirt sonuna kadar olan uzaklıktır. Mezura yardımı ile aradaki mesafeyi ölçebilirsiniz.

3.GÖĞÜS

Koltuk altının yaklaşık 1 cm kadar altından olmak üzere bir yan dikişten diğer yan dikişi olan uzaklıktır. Mezura yardımı ile aradaki mesafeyi ölçebilirsiniz.

4.KOL BOYU (MANŞET DAHİL)

Omuzla kolun birleştiği noktadan kol ucuna kadar olan uzaklıktır. Mezura yardımı ile aradaki mesafeyi ölçebilirsiniz.

TED UNISEX UZUN KOL POLO YAKA PİKE TSHIRT

ÖLÇÜ	1	2	3	4	5	6	7	XS	S	M	L	XL	2XL	3XL	4XL	5XL
ARKA ORTADAN BOY	49,5	52	54,5	57	59,5	62	64,5	66	67,5	70	73	76	78	79	80	80
GÖĞÜS	35	37	39	41	43	45	47	49	51	53	55	57	59	61	63	65
KOL BOYU MANŞET DAHİL	39,5	42,5	45,5	48,5	50,5	54,5	56,5	60	61	62	63	64	65	66	67	68

LİSE

Bedenimi Nasıl Ölçeğim ?



Ölçü Klavuzu

1.ÖLÇÜ

Aşağıdaki tablo doğrultusunda sizin için en uygun beden ölçüsünü öğrenebilirsiniz.

2.GÖĞÜS

Koltuk altının yaklaşık 1 cm kadar altından olmak üzere bir yan dikişten diğer yan dikişi olan uzaklıktır. Mezura yardımı ile aradaki mesafeyi ölçebilirsiniz.

3.ARKA ORTADAN BOY

Arka yaka oyuntusundan sweatshirt sonuna kadar olan uzaklıktır. Mezura yardımı ile aradaki mesafeyi ölçebilirsiniz.

4.KOL BOYU (BANT DAHİL)

Omuzla kolun birleştiği noktadan kol ucuna kadar olan uzaklıktır. Mezura yardımı ile aradaki mesafeyi ölçebilirsiniz.

TED UNISEX KAPŞONLU FERMUARLI SWEATSHIRT ÖLÇÜ TABLOSU

ÖLÇÜ	1	2	3	4	5	6	7	XS	S	M	L	XL	2XL	3XL	4XL	5XL
GÖĞÜS	36	37	40	41	44	47	50	52	53	55	57	59	62	65	68	71
ARKA ORTADAN BOY	44	47	50	53	56	59	62	65	68	70	72	74	76	78	80	82
KOL BOYU BANT DAHİL	39	41	42	46	50	54	60	62	64	66	67	67	68	68	69	69

Bedenimi Nasıl Ölçeğim ?



Ölçü Klavuzu

1.ÖLÇÜ

Aşağıdaki tablo doğrultusunda sizin için en uygun beden ölçüsünü öğrenebilirsiniz.

2.GÖĞÜS

Koltuk altının yaklaşık 1 cm kadar altından olmak üzere bir yan dikişten diğer yan dikişi olan uzaklıktır. Mezura yardımı ile aradaki mesafeyi ölçebilirsiniz.

3.ARKA ORTADAN BOY

Arka yaka oyuntusundan sweatshirt sonuna kadar olan uzaklıktır. Mezura yardımı ile aradaki mesafeyi ölçebilirsiniz.

4.KOL BOYU (BANT DAHİL)

Omuzla kolun birleştiği noktadan kol ucuna kadar olan uzaklıktır. Mezura yardımı ile aradaki mesafeyi ölçebilirsiniz.

TED UNISEX KAPŞONLU KANGURU CEPLİ SWEATSHIRT ÖLÇÜ TABLOSU

ÖLÇÜ	1	2	3	4	5	6	7	XS	S	M	L	XL	2XL	3XL	4XL	5XL
GÖĞÜS	36	37	40	41	44	47	50	52	53	55	57	59	62	65	68	70
ARKA ORTADAN BOY	44	47	50	53	56	59	62	65	68	70	72	74	76	78	80	82
KOL BOYU BANT DAHİL	47	48,5	51	55,5	60	64,5	71,5	74	75	76	79,5	79,5	82	82	83,5	83,5

LİSE

Bedenimi Nasıl Ölçeğim ?



TED UNISEX ÜST EŞOFMAN ÖLÇÜ TABLOSU

ÖLÇÜ	1	2	3	4	5	6	7	XS	S	M	L	XL	2XL	3XL	4XL	5XL
GÖĞÜS	33,5	35,5	41,5	43,5	45,5	47,5	49,5	53,5	55,5	57,5	59,5	61,5	63,5	65	67	69
OMUZDAN BOY	44	47	52	56	60	61	62	66	68	70	72	74	76	78	80	82
KOL BOYU RİBANA DAHİL	36,5	40,5	46,5	50,5	54,5	58,5	60	63	64,5	66	67	69	70	72	73	74

Ölçü Klavuzu

1.ÖLÇÜ

Aşağıdaki tablo doğrultusunda sizin için en uygun beden ölçüsünü öğrenebilirsiniz.

2.GÖĞÜS

Koltuk altının yaklaşık 1 cm kadar altından olmak üzere bir yan dikişten diğer yan dikişi olan uzaklıktır. Mezura yardımı ile aradaki mesafeyi ölçebilirsiniz.

3.OMUZDAN BOY

Omuzdan bel seviyesine kadar olan uzaklıktır. Mezura yardımı ile aradaki mesafeyi ölçebilirsiniz.

4.KOL BOYU (RİBANA DAHİL)

Omuzla kolun birleştiği noktadan kol ucuna kadar olan uzaklıktır. Mezura yardımı ile aradaki mesafeyi ölçebilirsiniz.

Bedenimi Nasıl Ölçeğim ?



TED UNISEX ALT EŞOFMAN ÖLÇÜ TABLOSU

ÖLÇÜ	1	2	3	4	5	6	7	XS	S	M	L	XL	2XL	3XL	4XL	5XL
GERGİN BEL	30,5	32,5	35,5	38,5	40,5	42,5	44,5	46,5	50,5	55,5	57,5	59,5	61,5	63,5	65,5	67
BOY	65	71	77	83	90	100	105	107	109	111	113	115	115	115	115	115
PAÇA	12	13	13	14	14	15	16	15	16	16	17	17	18	18	19	19
RAHAT BEL	22	24	26	28	30	31	32	33	34	36	38	40	42	44	46	48

Ölçü Klavuzu

1.ÖLÇÜ

Aşağıdaki tablo doğrultusunda sizin için en uygun beden ölçüsünü öğrenebilirsiniz.

2.GERGİN BEL

Mezura, yere paralel olacak şekilde, bele dolayıp, en rahat oturduğu, en geniş yerinden ölçüyü alabilirsiniz.

3.BOY

Bel seviyesinden pantolon ucuna kadar olan uzaklıktır. Mezura yardımı ile aradaki mesafeyi ölçebilirsiniz.

4.PAÇA

Mezurayı ayak bileğine sararak mesafeyi ölçebilirsiniz.

5.RAHAT BEL

Mezura, yere paralel olacak şekilde, bele dolayıp, en rahat oturduğu, en dar yerinden ölçüyü alabilirsiniz.

Beden Eğitimi ve Spor dersinin olduğu gün öğrenci TED eşofmanı ile okula gelecek ve tüm gün eşofmanını giyebilecektir. Farklı bir eşofman giymeyecektir.